

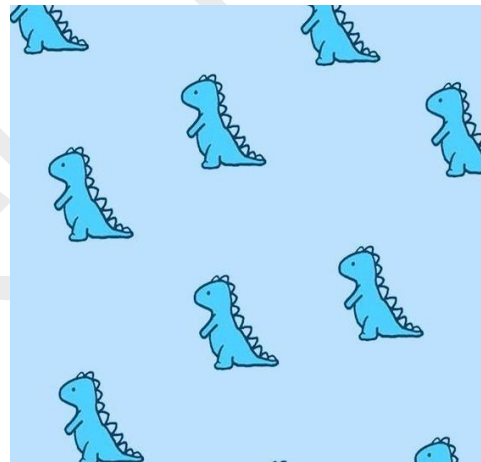



جلسه چهارم

چند نمونه طرح پارچه با رایپورت بندی (رایپورت بندی به این معنا است که طراح، طرح را بر روی پارچه به گونه ای تکرار کند که این تکرار طرح بر روی پارچه چشم نواز باشد. در واقع طراح با توجه به تار و پود پارچه، رنگ و میزان پذیرش رنگ، طرح را در پارچه بررسی می کند) مناسب برای نوزادان شیرخوار را مشاهده می کنیم.





برای طراحی نقوش پارچه استفاده از نقوش انتزاعی حیوانات یکی از زیبا ترین راهکارها است. برای این کار


می توان با آنالیز نقوش حیوانات از آن ها برای طرح پارچه استفاده کرده و با راپورت بندی طرح و چرخش های متناسب تنوع و هماهنگی لازم را در طرح پارچه های مختلف ایجاد کرد.


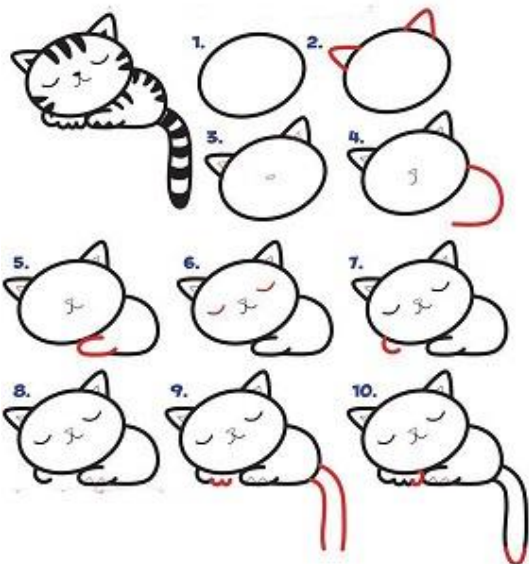
در زیر نمونه هایی از این تصاویر و پالت های رنگی مناسب برای رنگ آمیزی آنها را مشاهده می کنیم



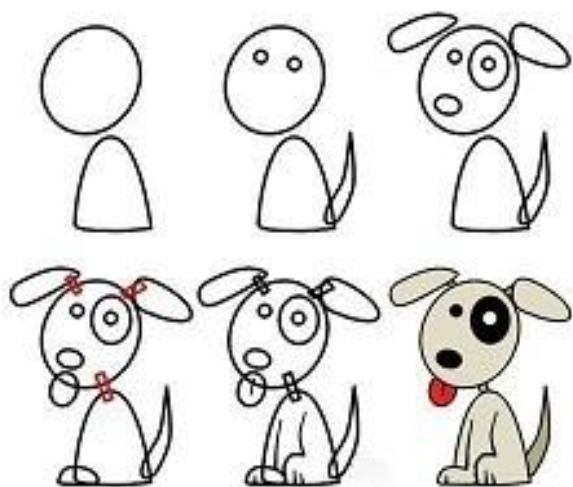
از دانشجو های گرامی انتظار می رود با توجه به تصاویر و مطالب ارائه شده در صفحات بعد، چهار مانکن دختر و

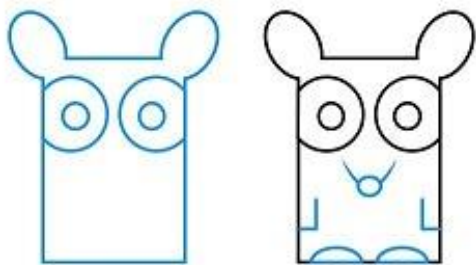
پسر برای گروه سنی نوزاد تا دو سال اتود بزنید. توجه به نقوش پارچه متناسب با این گروه سنی مد نظر

می باشد.

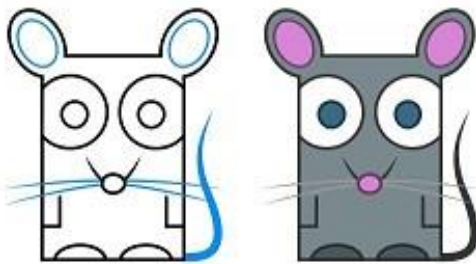








How-to-draw-funny-cartoons.com



How-to-draw-funny-cartoons.com

